

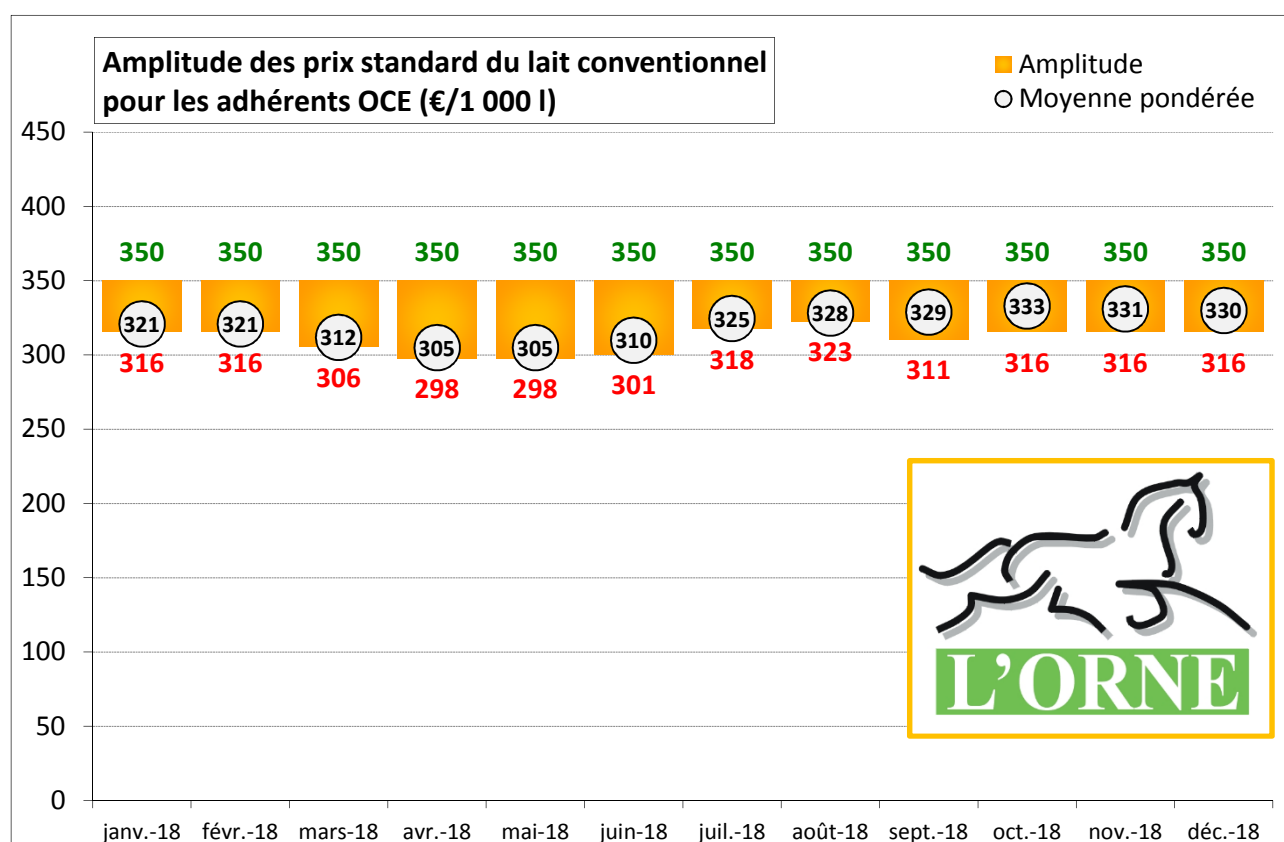
Prix du lait

Synthèse 2018



Prix de référence moyen pour les adhérents d'OCE et évolution par rapport au même mois de l'année précédente (€/1 000 l)

janv-18	févr-18	mars-18	avril-18	mai-18	juin-18	juil-18	août-18	sept-18	oct-18	nov-18	déc-18
321	321	312	305	305	310	325	328	329	333	331	330
+15	+12	+6	+3	+2	+4	-1	-4	-9	+8	+5	+6



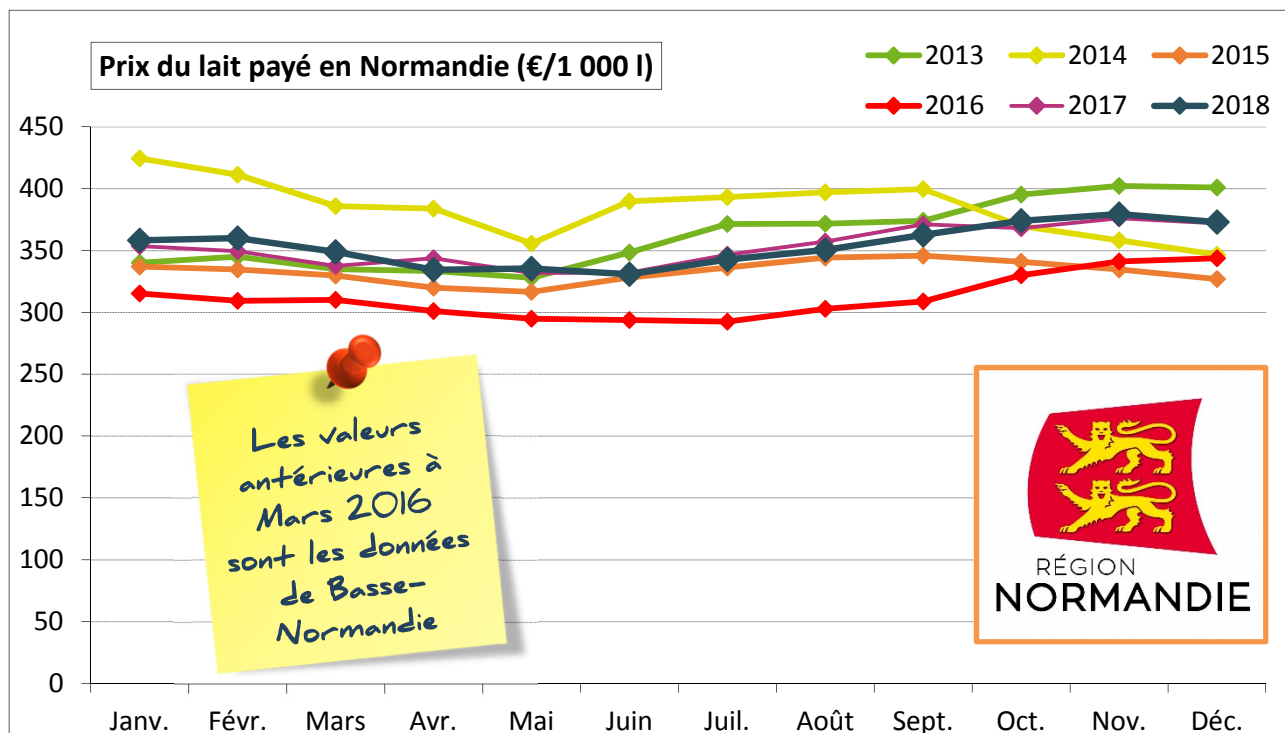
Prix de référence appliqués ou annoncés pour les adhérents OCE (€/1 000 l)

Laiterie	Agrial	Bel *	Gillot	Flécharde	Graindorge	Lactalis
Moyenne 2018	312	350	331	322	340	318
Evolution (2017)	-3	+24	+8	+5	+12	+2

Laiterie	Sodiaal **	Isigny Ste M	Moyenne estimée
Moyenne 2018	319	333	321 €/1000L
Evolution (2017)	+5	+7	+4 €/1000L

* : Accord interprofessionnel de Pays de la Loire qui ne contient pas de qualité Super A.

** : Avec une règle de 80% en prix A et 20% en prix B (sauf août, sept. et oct.), le prix moyen 2018 est de 314€/1000L
Pas d'évolution par rapport à l'année 2017



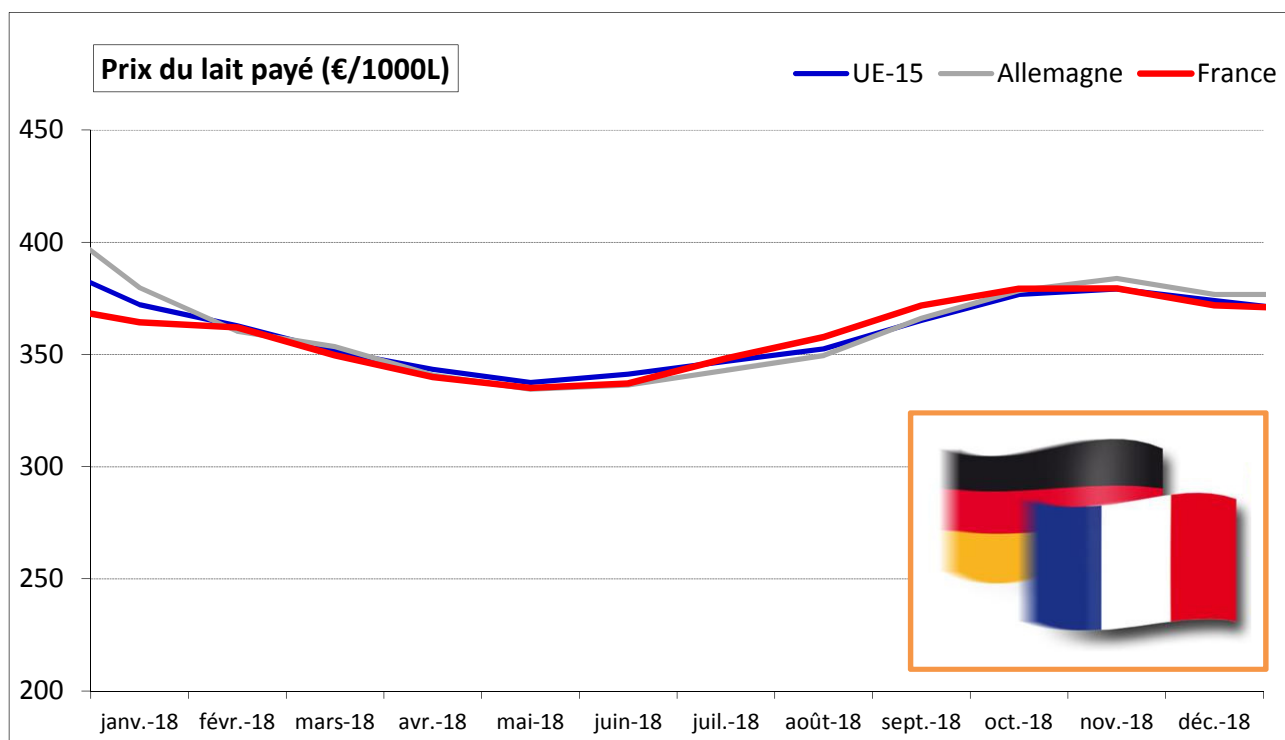
Prix moyen pondéré du lait payé sur les 12 derniers mois (€/1 000 l) en Normandie

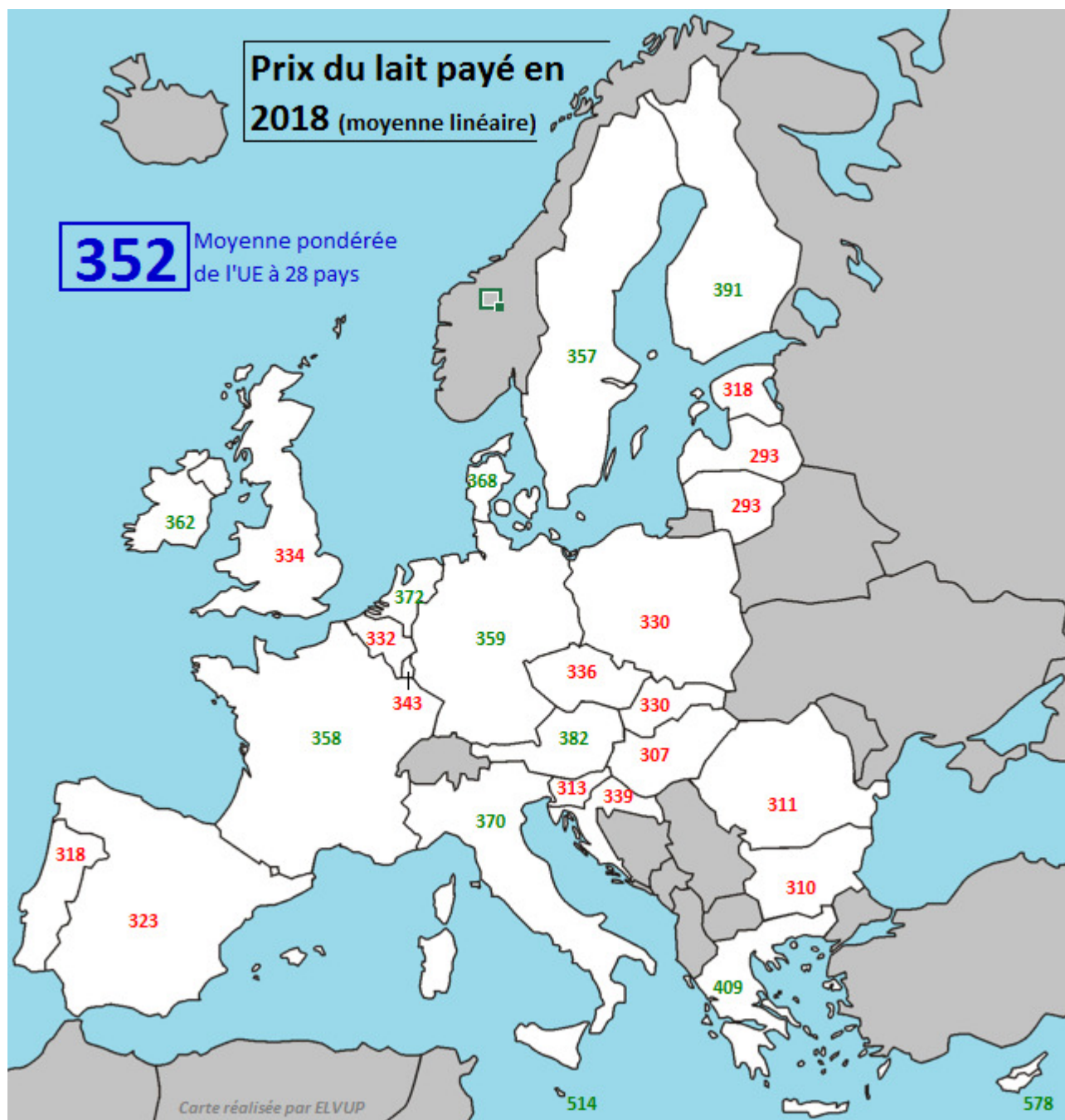
janv-18	févr-18	mars-18	avril-18	mai-18	juin-18	juill-18	août-18	sept-18	oct-18	nov-18	déc-18
360	354	355	354	355	354	354	354	353	353	354	354

Comparaison du prix du lait standard (€/1 000 l) en Normandie par rapport à la France

janv-18	févr-18	mars-18	avril-18	mai-18	juin-18	juill-18	août-18	sept-18	oct-18	nov-18	déc-18
-12,33	-11,92	-9,56	-8,82	-9,73	-12,63	-10,90	-12,71	-14,90	-12,05	-7,68	-9,90

Légende : Prix de Normandie supérieur à la France en vert - Prix de Normandie inférieur à la France en rouge





Unité : €/1000L

Légende : Prix supérieur à la moyenne en vert - Prix inférieur à la moyenne en rouge

Evolution des prix moyens 2017 par rapport à 2016 (€/1 000 l)

Allemagne	Autriche	Belgique	Bulgarie	Chypre	Croatie	Danemark	Espagne	Estonie	Finlande
- 17	- 4	- 30	- 5	+ 1	+ 15	- 12	+ 3	- 20	+ 2
France	Grèce	Hongrie	Irlande	Italie	Lettonie	Lituanie	Luxembg.	Malte	Pays Bas
+ 3	+ 8	- 8	- 14	- 12	- 23	- 14	- 23	+ 16	- 20
Pologne	Portugal	Rép.Tchèq.	Roumanie	Roy. Uni	Slovaquie	Slovénie	Suède	EU-15	EU-28
- 4	+ 11	+ 10	+ 9	+ 5	+ 10	0	- 35	- 6	- 8

Réalisation Paul CATROS – Source , FranceAgriMer et