

Prix du lait Synthèse 2016



ORNE
CONSEIL ÉLEVAGE

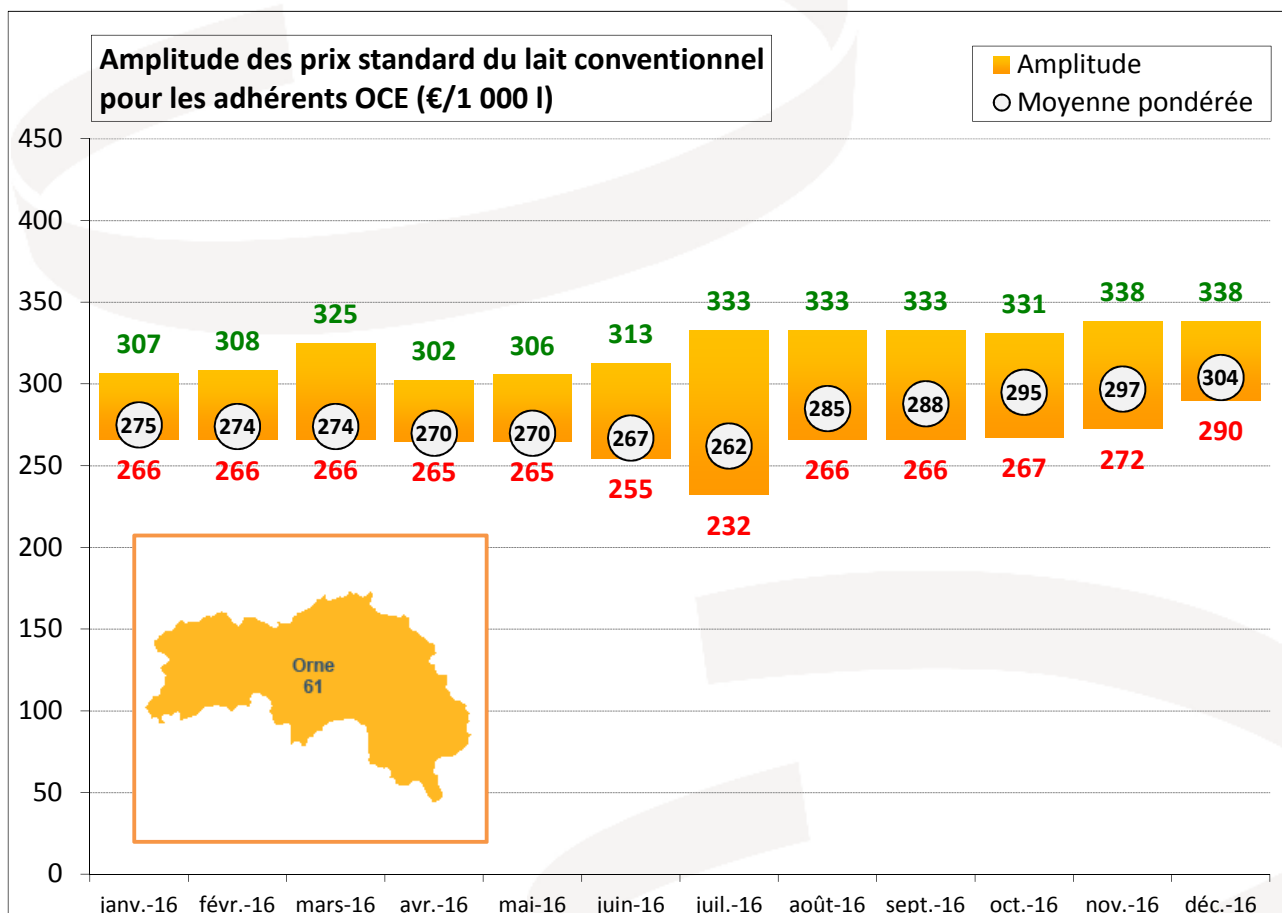
ACCÉLÉRONS VOTRE RÉUSSITE



Tous les prix affichés sont pour du lait standard (TB38/TP32) sans les incidences sauf pour les graphiques du lait payé.

Prix de référence moyen pour les adhérents d'OCE et évolution par rapport au même mois de l'année précédente (€/1 000 l)

janv-16	févr-16	mars-16	avr-16	mai-16	juin-16	juil-16	août-16	sept-16	oct-16	nov-16	déc-16
274	273	274	270	270	267	262	285	288	295	297	304
-35	-35	-26	-21	-25	-43	-64	-38	-31	+3	+11	+21



Prix de référence appliqués ou annoncés pour les adhérents OCE (€/1 000 l)

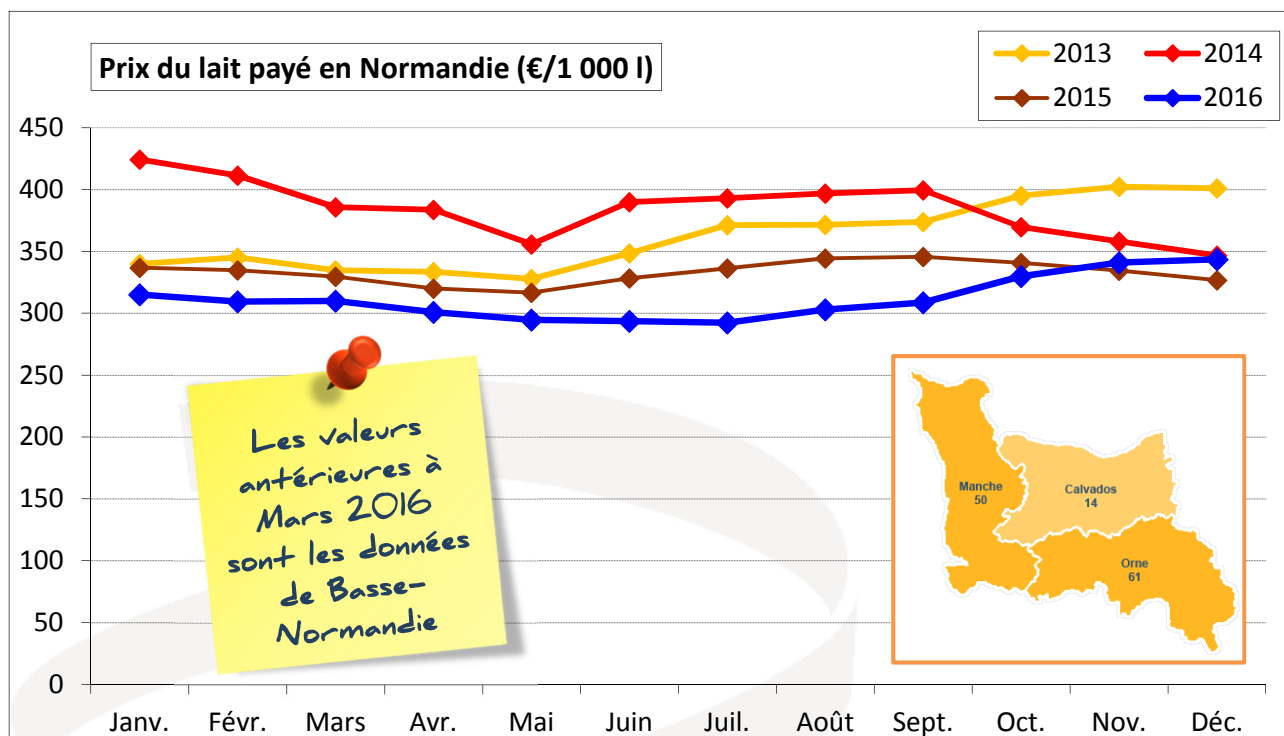
Laiterie	Agrial	Bel *	Gillot	Flécharde	Graindorge	Lactalis **
Moyenne 2016	271	287	315	278	316	277
Evolution (2015-2016)	-31	-35	-7	-25	5	-24

Laiterie	Sodiaal	Isigny Ste M
Moyenne 2016	276	295
Evolution (2015-2016)	-26	-12

	Moyenne estimée
Moyenne 2016	280 €/1000L
Evolution (2015-2016)	- 24 €/1000L

* : Accord interprofessionnel de Pays de la Loire qui ne contient pas de qualité Super A.

** : Les montants affichés comprennent le « prix de soutien »



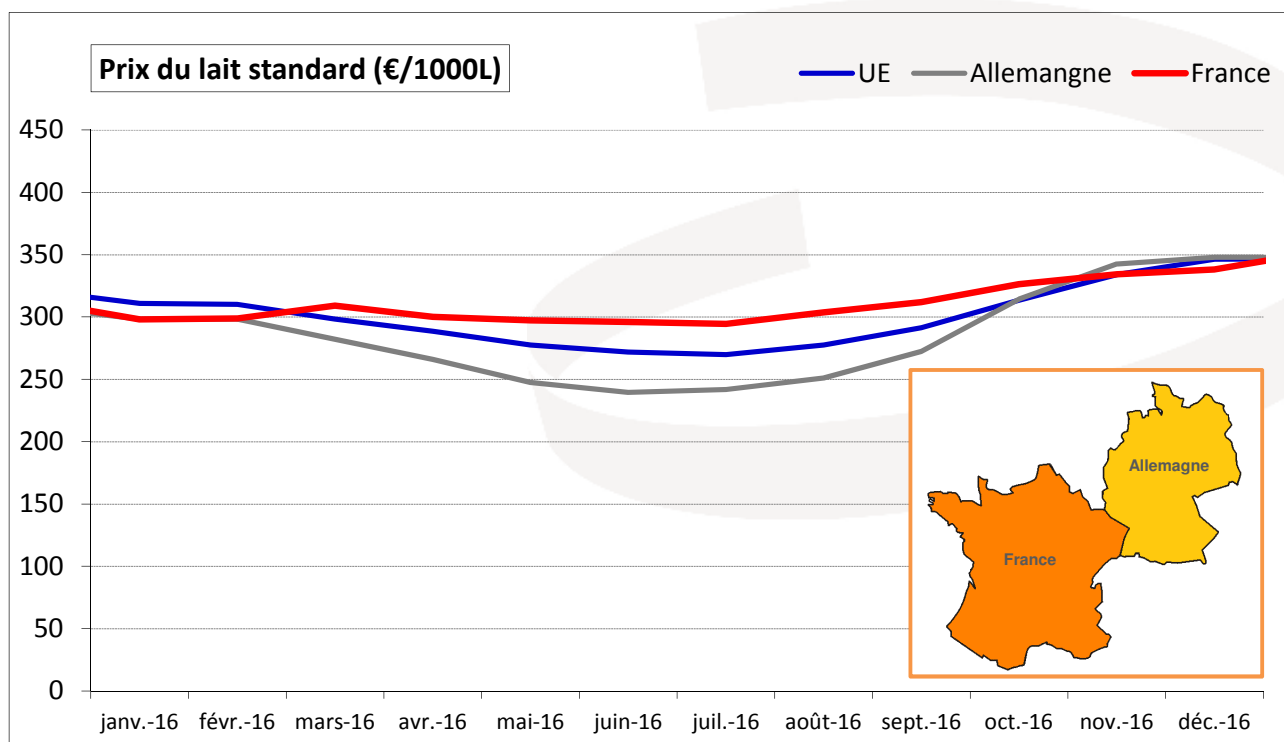
Prix moyen pondéré du lait payé sur les 12 derniers mois (€/1 000 l) en Normandie

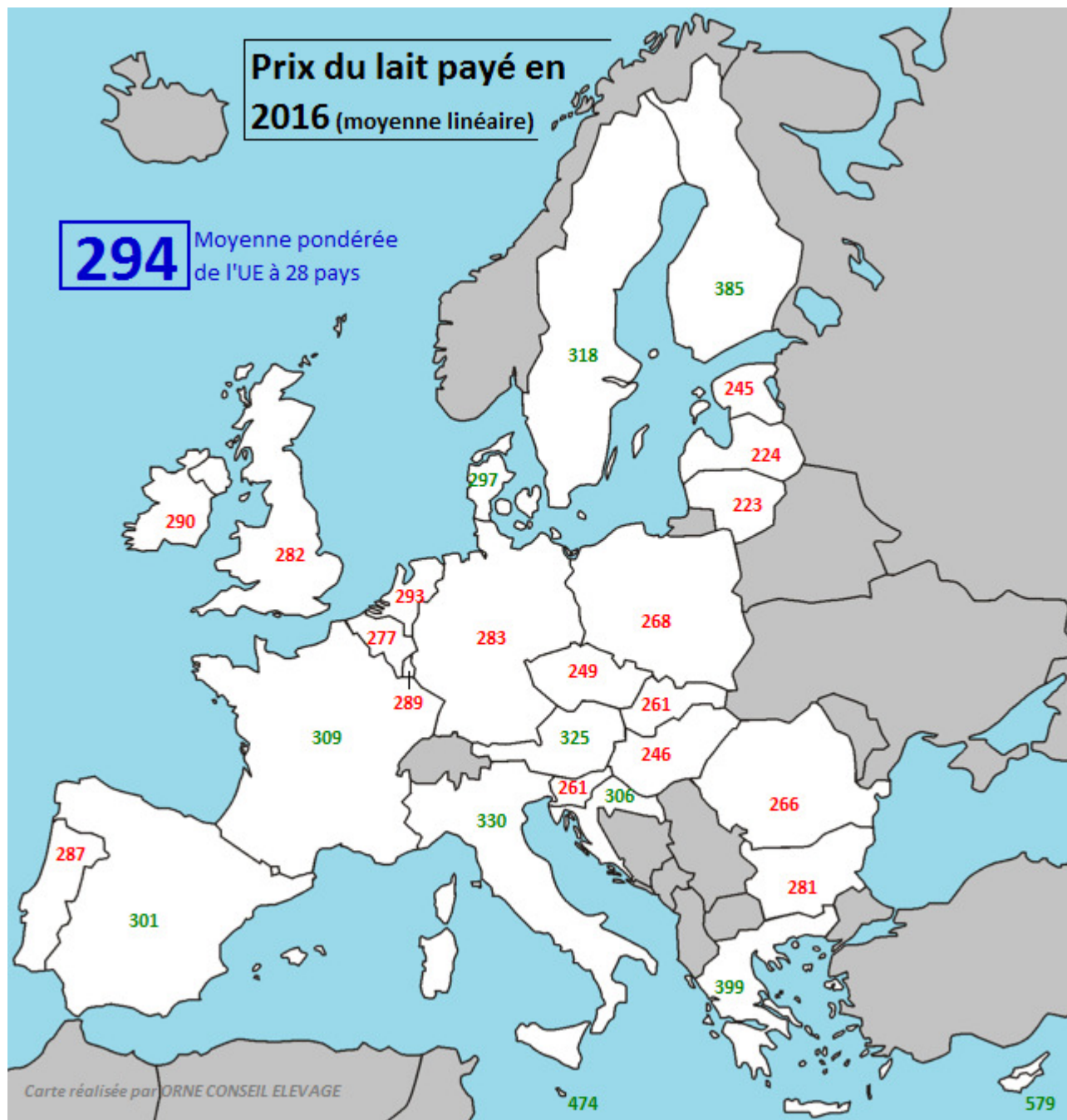
janv-16	févr-16	mars-16	avril-16	mai-16	juin-16	juill-16	août-16	sept-16	oct-16	nov-16	déc-16
331	329	327	325	323	320	317	313	311	310	310	311

Comparaison du prix du lait standard (€/1 000 l) en Normandie par rapport à la France

janv-16	févr-16	mars-16	avril-16	mai-16	juin-16	juill-16	août-16	sept-16	oct-16	nov-16	déc-16
-13,48	-14,53	-8,32	-11,37	-11,56	-9,46	-8,47	-8,59	-9,38	-4,98	-3,47	-5,43

Légende : Prix de Normandie supérieur à la France en vert - Prix de Normandie inférieur à la France en rouge





Evolution des prix moyens 2016 par rapport à 2015 (€/1 000 l)

Allemagne	Autriche	Belgique	Bulgarie	Chypre	Croatie	Danemark	Espagne	Estonie	Finlande
-24	-24	-14	-15	-5	-32	-25	-13	0	-7
France	Grèce	Hongrie	Irlande	Italie	Lettonie	Lituanie	Luxembg.	Malte	Pays Bas
-12	-33	-24	-19	-28	0	-1	-21	-11	-23
Pologne	Portugal	Rép.Tchèq.	Roumanie	Roy. Uni	Slovaquie	Slovénie	Suède	EU-15	EU-28
-20	-20	-33	-7	-62	-28	-34	-8	-25	-24

Réalisation Paul CATROS – Source , FranceAgriMer et